

# Zusatzanleitung

## ARE H9

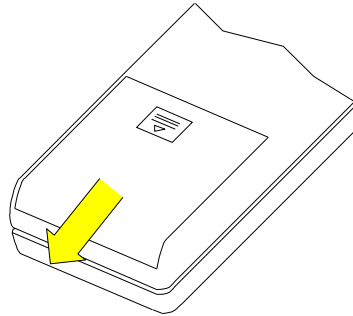
### Handlesegerät

### mit

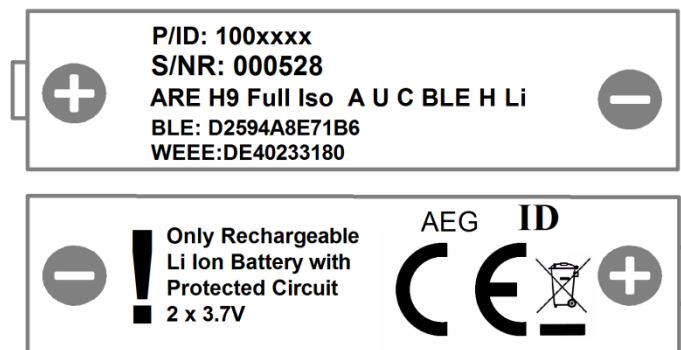
## Lithium-Ionen-Akkus

## 1 Einlegen der Lithium-Ionen-Akkus

Um das Batteriefach zu öffnen wird dieses bei gleichzeitigem leichtem Druck nach außen geschoben.



Die Akkus (Identnummer 1005048) bitte entsprechend der Abbildung (auf richtige Polung achten) im Batteriefach einlegen.

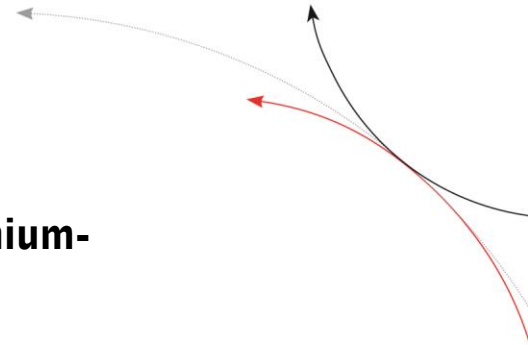


Es dürfen ausschließlich Lithium-Ionen Akkus mit folgenden Eigenschaften eingesetzt werden:

- Spannung 3,7V (keine normalen AA Batterien verwenden!)
- Protected Lithium-Ionen Akkus mit Tiefentlade- und Überladungsschutz

Die Akkus dürfen ausschließlich mit einem externen Ladegerät (Identnummer 1005049) aufgeladen werden.

Das Batteriefach ist durch Zuschieben des Deckels wieder zu schließen.



## 2 Sicherheitshinweise beim Umgang mit Lithium-Ionen Akkus

### 2.1 Gefahren

Lithium-Ionen Akkus können bei unsachgemäßer Handhabung explodieren oder Feuer fangen. Die Inhaltsstoffe der Akkus sind außerdem ätzend, gesundheitsgefährdend, können Atemwege, Haut und Augen reizen.

### 2.2 Umgang

Damit die Lithium-Ionen Akkus sicher betrieben werden können, beachten Sie bitte folgende Punkte:

- Von Hitze, offenem Feuer und ätzenden Flüssigkeiten fernhalten
- Nicht kurzschließen
- Nicht öffnen, durchstechen, zerbrechen oder verbrennen
- Ringe, Uhren und andere Gegenstände mit Metallteilen ablegen, bevor Sie mit Lithium-Ionen Akkus arbeiten (durch die hohen Kurzschlussströme kann es zu schweren Verbrennungen kommen)
- Vor Regen schützen, nicht in Flüssigkeiten tauchen
- Defekte, beschädigte, aufgeblähte oder ausgelaufene Akkus nicht mehr verwenden
- Nur zugelassene Ladegeräte verwenden
- Die Akkus haben eine höhere Spannung als normale AA Batterien. Setzen Sie die Lithium-Ionen Akkus deshalb nur in zugelassene Geräte ein. Bei nicht zugelassenen Geräten kann es zur Zerstörung des Gerätes kommen.

## 3 Dokumentenänderung

Ausgabe	Datum	Beschreibung der Änderung	Autor
001	04.11.2015	Erstausgabe	FW

## 4 Kontakt

Wir sind ständig bemüht unsere Produkte und Dokumentationen weiter zu verbessern.  
Bei Fragen, Feedback, Fehlern und sonstigen Anmerkungen oder Ergänzungen wenden Sie sich bitte an:

Tel.: ++49 (0)731-140088-0

Fax: ++49 (0)731-140088-9000

e-mail: [sales@aeqid.de](mailto:sales@aeqid.de)

http:// [www.aeqid.de](http://www.aeqid.de)